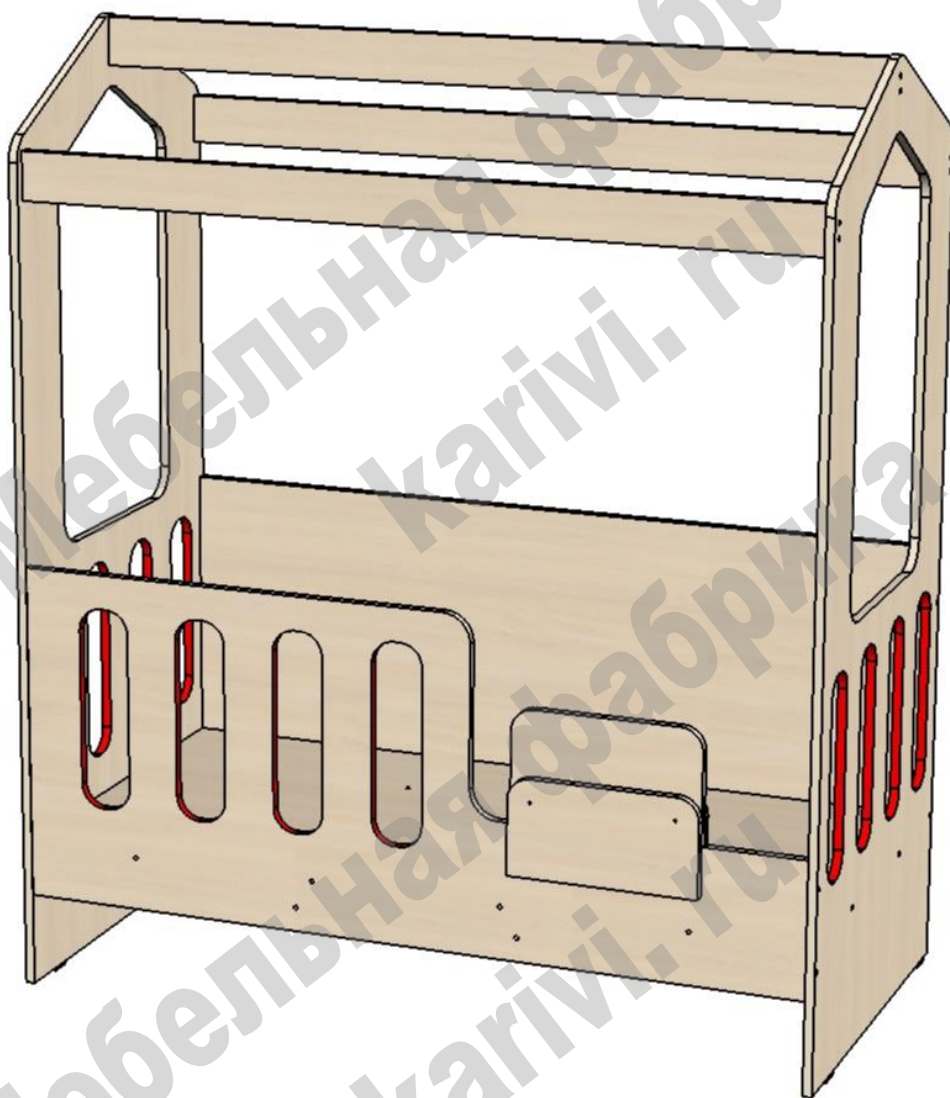


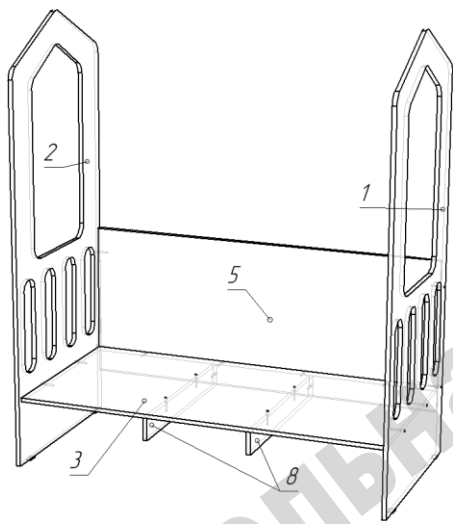
Кровать «ДС – 1/1 70x140»

Схема сборки



Перечень деталей:

Поз.	Код детали	Длина	Ширина	Толщина	Кол-во
1	00224-001	1664	736	16	1
2	00224-002	1664	736	16	1
3	00224-003	1400	702	16	1
4	00224-004	1400	592	16	1
5	00224-005	1400	592	16	1
6	00224-006	1400	85	16	3
7	00224-007	332	200	16	1
8	00224-008	702	85	16	2
9	00224-009	332	172	16	2

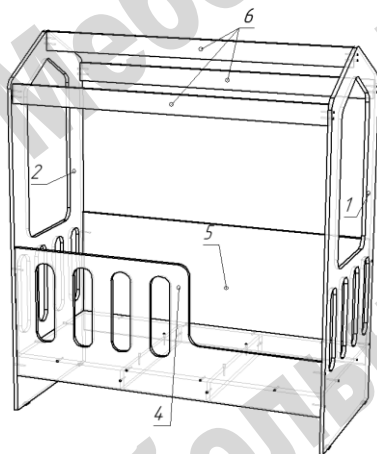


Сборка производится одинаково для правого / левого расположения.

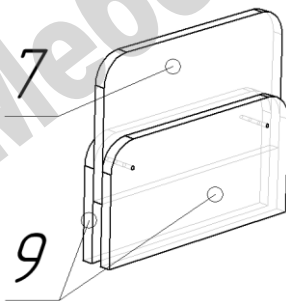
- Сборка кровати возможна в положении лежа.

- На нижние торцы деталей 1 и 2 установить пластиковые подпятники при помощи гвоздей.

- Соединить детали 1, 2, 3, 5, 8 по схеме при помощи конфирматов.



- К собранной конструкции по схеме при помощи конфирматов прикрепить детали 4 и 6.



Сборка бортика ограждения:

- Соединить детали 7 и 9 по схеме при помощи стяжек межсекционных.

Перечень фурнитуры:

	Наименование	Кол-во
	Конфирмат 7x50	40
	Подпятник пластиковый	4
	Гвоздь 20 мм	8
	Заглушка для конфирмата	30
	Стяжка межсекционная	9
	Ключ шестигранный	1