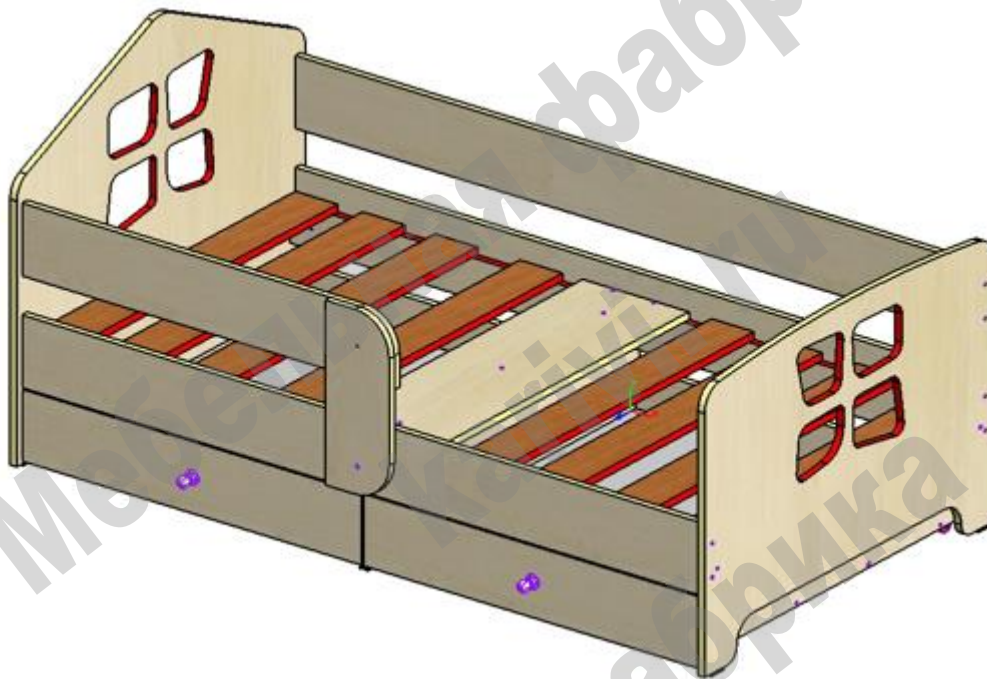


Кровать «Бабочка»

Схема сборки



Перечень деталей:

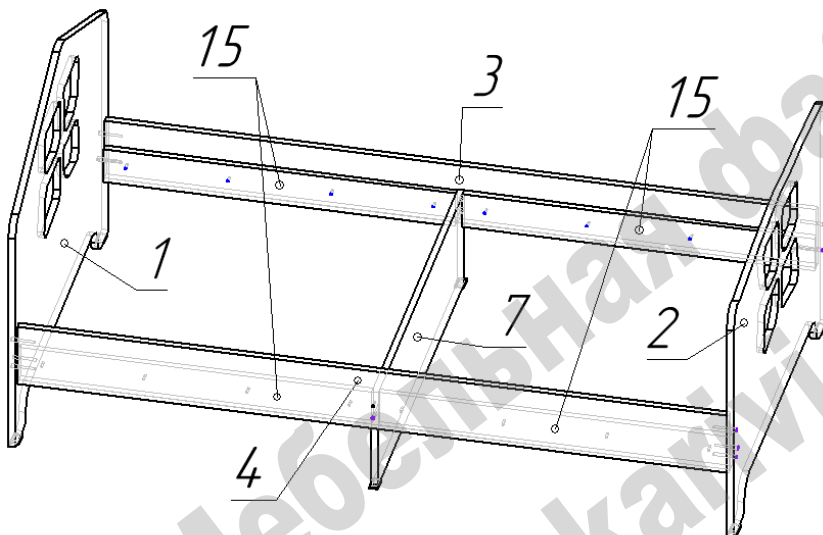
Поз.	Код детали	Длина	Ширина	Толщина	Кол-во	Поз.	Код детали	Длина	Ширина	Толщина	Кол-во
1	00428-001	770	900	16	1	10	00428-010	818	105	16	2
2	00428-002	617	900	16	1	11	00428-011	818	105	16	2
3	00428-003	1600	150	16	1	12	00428-012	802	100	16	2
4	00428-004	1600	150	16	1	13	00428-013	802	100	16	2
5	00428-005	1600	150	16	1	14	00428-014	748	105	16	2
6	00428-006	836	250	16	1	15	00428-015	792	85	16	4
7	00428-007	836	242	16	1	16	00428-016	380	150	16	1
8	00428-008	875	150	16	1	17	00428-017	762	816	3	2
9	00428-009	796	148	16	2	18	00428-018	834	100	16	8

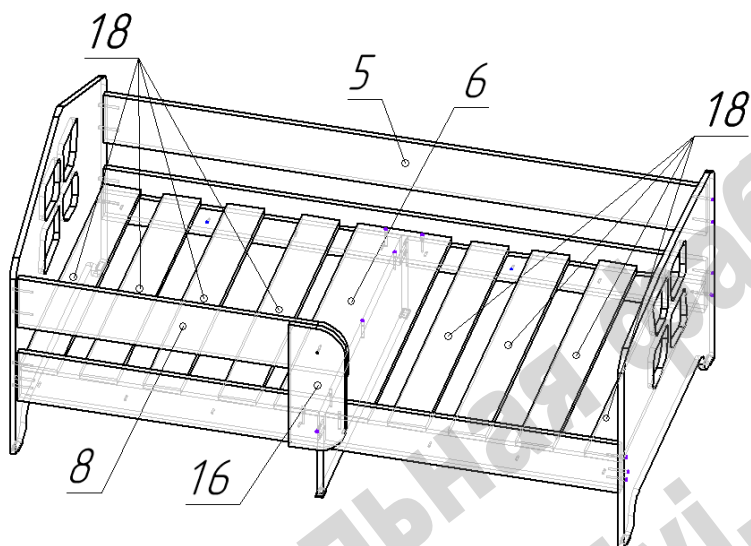
Сборка производится одинаково для правого / левого расположения.

- На нижние торцы деталей 1, 2, 7 установить пластиковые подпятники при помощи гвоздей.

- Соединить конфирматами по схеме детали 1, 2, 3, 4, 7. Детали 4 и 7 скреплять конфирматом в нижнее отверстие.

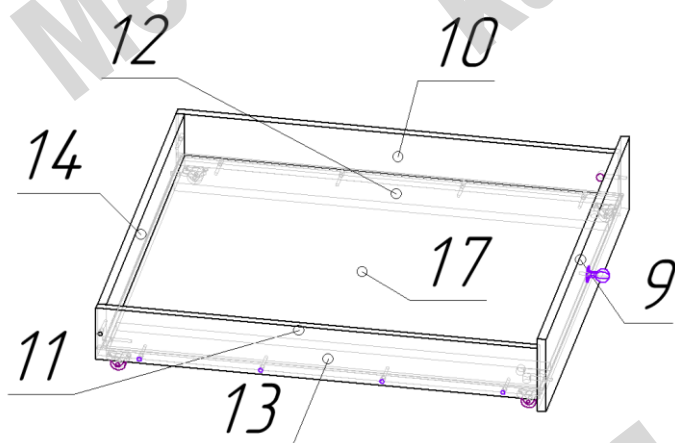
- Детали 15 крепятся саморезами 4,25 по нижнему краю деталей 3 и 4. К деталям 1 и 2 детали 15 крепятся конфирматами.





- Установить деталь 5 и закрепить далее по схеме при помощи конфирматов.
- Детали 8 и 16 скрепить межсекционной стяжкой.
- Деталь 8 прикрепить конфирматами к детали 1.
- Деталь 16 прикрепить конфирматом через деталь 4 к детали 7.
- Установить по схеме и закрепить конфирматами деталь 6.
- Разложить деревянные ламели 18.


Ламели к монтажкам 15 не крепить.



Сборка выкатного ящика:

- Соединить конфирматами по схеме детали 10, 11, 12, 13, 14.
- Вставить в пазы дно ящика 17.
- Эксцентриковыми стяжками присоединить фасад 9.
- На нижние плоскости деталей 12 и 13 саморезами 3,5*16 установить ролики прямоходные.
- Установить мебельные ручки.

Перечень фурнитуры:

	Наименование	Кол-во		Наименование	Кол-во		Наименование	Кол-во
	Конфирмат 7x50	53		Подпятник пластиковый	6		Ролик прямоходный	8
	Саморез 3,5x16	16		Гвоздь 20 мм	12		Винт для ручки М4	2
	Саморез 4x25	16		Заглушка для конфирмата	60		Шток стяжки эксцентриковой	8
	Ручка-кнопка	2		Стяжка межсекционная	1		Эксцентрик 15 мм	8
				Ключ шестигранный	1			

Предприятие-изготовитель оставляет за собой право вносить изменения в конструкцию изделия с целью улучшения технологических свойств мебели.

Производитель не несет ответственности за дефекты, появившиеся в результате несоблюдения покупателем правил транспортировки, сборки, эксплуатации и ухода за мебелью.