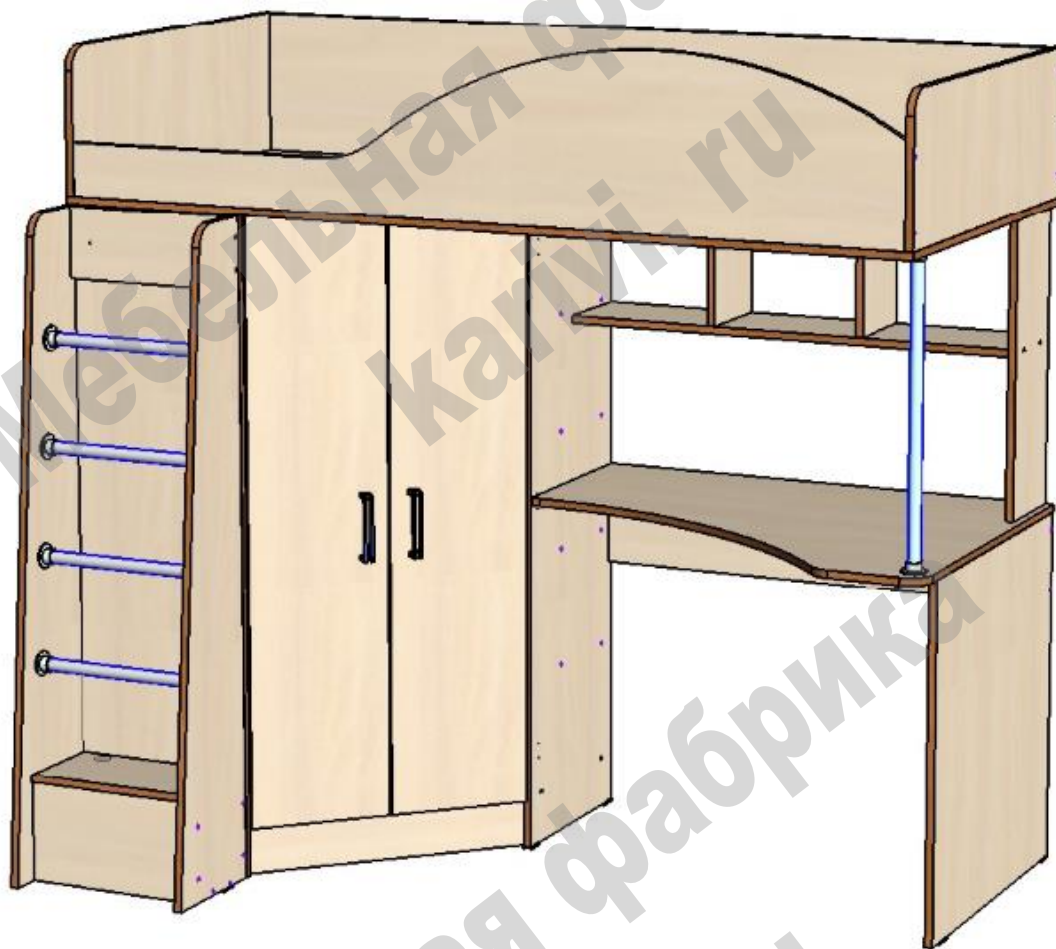


Кровать Каприз 2

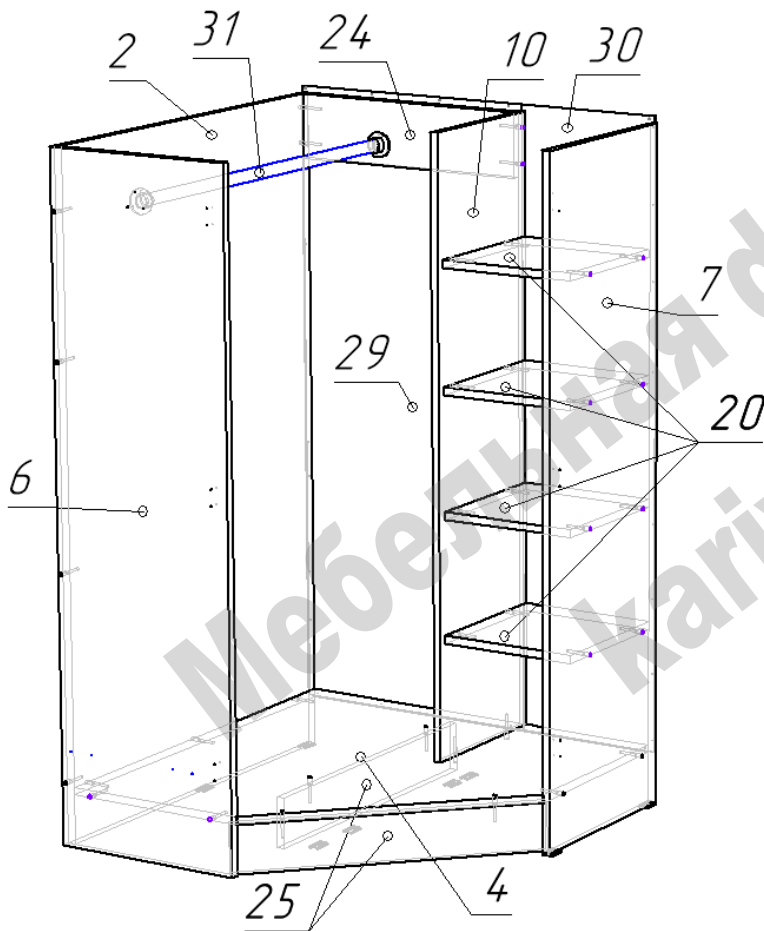
Схема сборки



Перечень деталей:

Поз.	Код	Длина	Ширина	Толщина	К-тво	Поз.	Код	Длина	Ширина	Толщина	К-тво
1	00979-001	1844	842	16	1	18	00979-018	968	199	16	1
2	00979-002	1374	824	16	1	19	00979-019	624	200	16	1
3	00979-003	1002	756	16	1	20	00979-020	301	287	16	4
4	00979-004	808	824	16	1	21	00979-021	368	208	16	1
5	00979-005	1810	354,2	16	1	22	00979-022	368	208	16	1
6	00979-006	1374	401	16	1	23	00979-023	364	202	16	1
7	00979-007	1374	401	16	1	24	00979-024	505	134	16	1
8	00979-008	1810	304	16	1	25	00979-025	619	100	16	2
9	00979-009	734	680	16	1	26	00979-026	368	167	16	1
10	00979-010	1258	320	16	1	27	00979-027	368	150	16	1
11	00979-011	1269	298	16	1	28	00979-028	270	199	16	2
12	00979-012	1269	298	16	1	29	00979-029	1286	527	3	1
13	00979-013	1372	262	16	1	30	00979-030	1286	308	3	1
14	00979-014	1372	262	16	1	31	00979-031	806	труба 25 мм		1
15	00979-015	305	840	16	1	32	00979-032	364	труба 25 мм		4
16	00979-016	305	840	16	1	33	00979-033	620	труба 25 мм		1
17	00979-017	984	196	16	1						

Сборка при правой / левой конфигурации производится одинаково. Переворачиваются детали 1, 3, 4, 6. Остальные детали при необходимости меняются местами.



- Сборку возможно начинать в положении лежа.

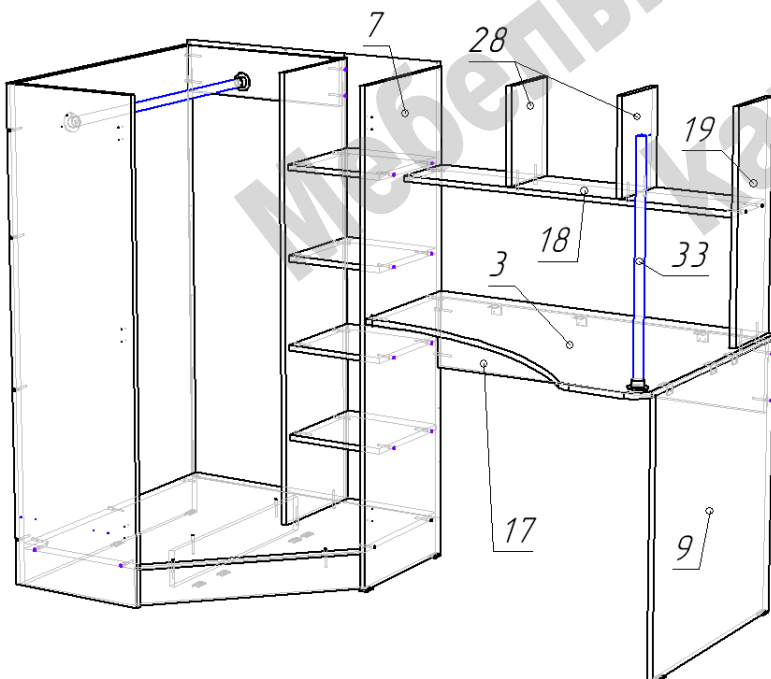
- На нижние торцы деталей 2, 6, 7, 9, 25 гвоздями прикрепить пластиковые подпятники.

- Конфирматами по схеме соединить детали 2, 4, 6, 7, 10, 20, 24, 25.

- Саморезами 3,5x16 через фланцы закрепить мебельную штангу 31.

- Перевести конструкцию в вертикальное положение.

- Задние стенки 29 и 30 установить и закрепить гвоздями после окончательной сборки кровати.

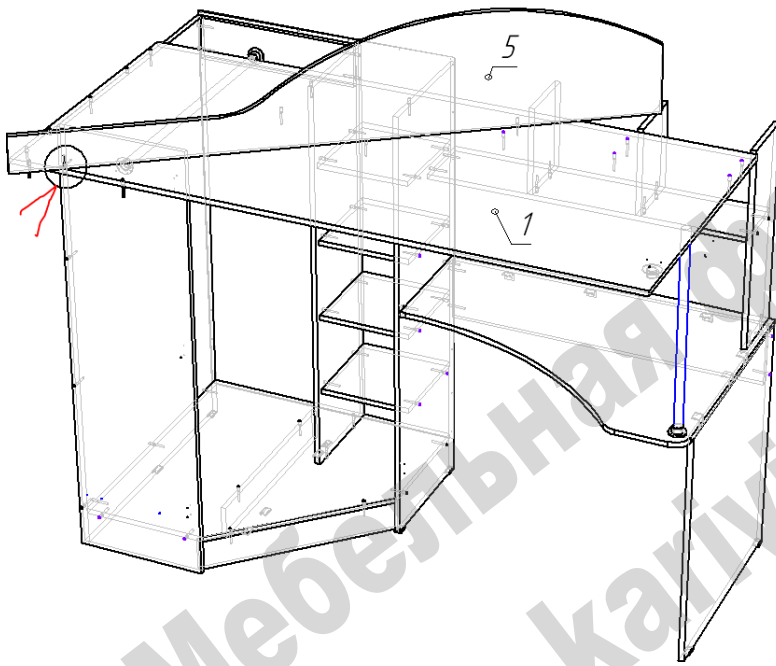


- Конфирматами по схеме к детали 7 присоединить детали 17+9.

- Деталь 3 наложить на детали 9 +17 и прикрепить конфирматами к детали 7.

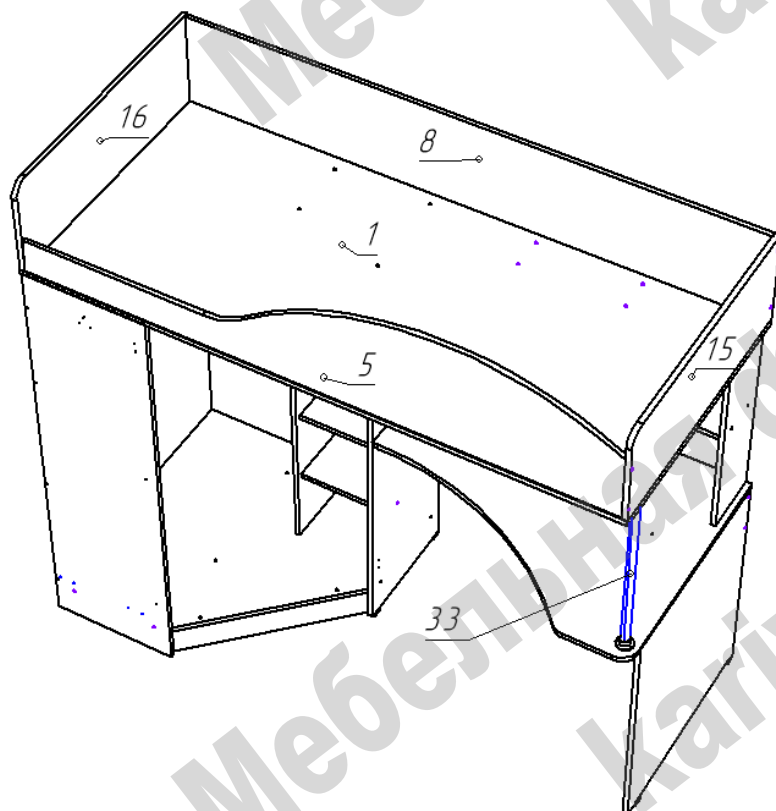
- С деталями 17 и 9 деталь 3 скрепить саморезами 3,5x16 через мебельные уголки.

- Конфирматами по схеме к деталям 3 и 7 прикрепить детали 18, 19, 28.



- На сборку шкафа + полок наложить деталь 1, несколько сдвинув ее вперед.

- На деталь 1 под некоторым углом установить деталь 5 (см. рисунок) и закрепить первым конфирматом в узкой части.



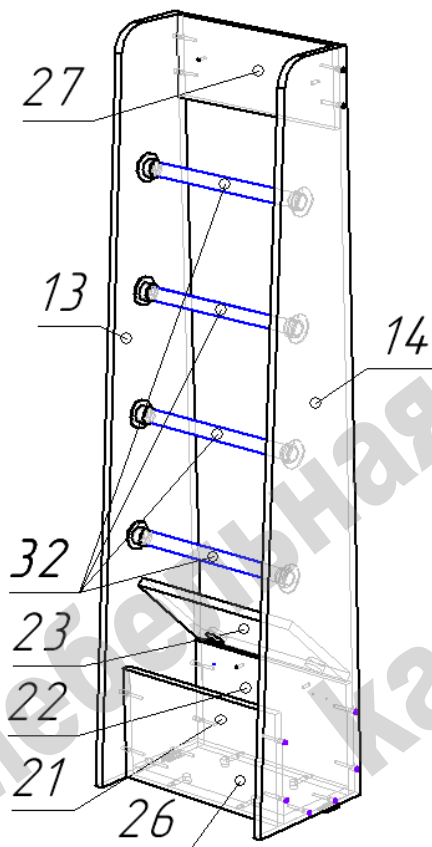
- Не меняя положения детали 5, выровнять деталь по линии шкафа и полок и закрепить конфирматами.

- Саморезами 3,5x16 через фланцы установить мебельную трубу 33.

- Детали 8, 5 (выровненную по передней линии), 15 прикрепить к детали 1 конфирматами, а деталь 16 шкантами.

- Конфирматами по схеме соединить обвязку спального места (детали 5, 8, 15, 16).

- Установить задние стенки 29 и 30.



- На нижние торцы деталей 13 и 14 гвоздями прикрепить пластиковые подпятники.
 - На деталь 22 саморезами 3,5x16 прикрепить ответные части мебельных накладных петель.
 - На детали 13 и 14 саморезами 3,5x16 прикрепить фланцы мебельных труб.
 - Эксцентриковыми стяжками соединить детали 21, 22, 26.
 - К детали 13 конфирматами по схеме прикрепить детали 21, 22, 26, 27.
 - Во фланцы вставить мебельные трубы, а аналогичным образом присоединить деталь 14.
 - Фасад 23 насадить углублениями на чашки петель и закрепить саморезами 3,5x16.
 - Собранный лестницы через детали 27 и 22 прикрепить межсекционными стяжками к детали 6, для чего самостоятельно просверлить отверстия ф 5мм.
- Для удобства присадки отверстий через деталь 22 временно снять деталь 21.

Перечень фурнитуры:

Изображение	Наименование	Кол-во	Изображение	Наименование	Кол-во	Изображение	Наименование	Кол-во
	Конфирмат 7x50	104		Подпятник пластиковый	12		Заглушка для конфирмата	58
	Саморез 3,5x16	81		Гвоздь 20 мм	4		Шкант 8x30	2
	Ручка скоба	2		Петля накладная	2		Ключ шестигранный	1
	Винт для ручки М4	4		Петля 135 градусов	6		Фланец 25 мм	12
	Шток стяжки эксцентриковой	4		Стяжка межсекционная	4		Уголок мебельный	6
	Эксцентрик 15 мм	4						

Изделия высотой более 100см рекомендуем дополнительно крепить к стене. Метизы для крепления к стене в комплект изделия не входят.

Предприятие-изготовитель оставляет за собой право вносить изменения в конструкцию изделия с целью улучшения технологических свойств мебели.

Производитель не несет ответственности за дефекты, появившиеся в результате несоблюдения покупателем правил транспортировки, сборки, эксплуатации и ухода за мебелью.