


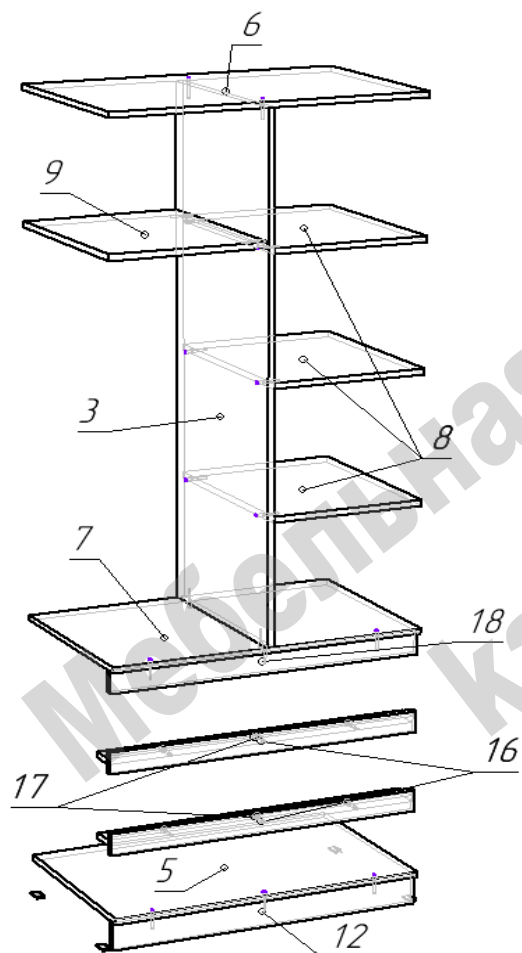
Шкаф распашной 200x90x50

Схема сборки



Перечень деталей:

Поз.	Код	Длина	Ширина	Толщина	К-во	Поз.	Код	Длина	Ширина	Толщина	К-во
1	00963-001	2200	485	16	1	12	00963-012	868	80	16	1
2	00963-002	2200	485	16	1	13	00963-013	811	85	16	3
3	00963-003	1403	485	16	1	14	00963-014	434	140	16	3
4	00963-004	1447	446	16	2	15	00963-015	434	140	16	3
5	00963-005	868	485	16	1	16	00963-016	868	60	16	2
6	00963-006	868	485	16	1	17	00963-017	868	60	16	2
7	00963-007	868	485	16	1	18	00963-018	868	60	16	1
8	00963-008	481	426	16	3	19	00963-019	2116	448	3	2
9	00963-009	481	426	16	1	20	00963-020	825	448	3	3
10	00963-010	896	198	16	3	21	00963-021	422			1
11	00963-011	843	140	16	3						



- Сборку возможно начинать в положении лежа.

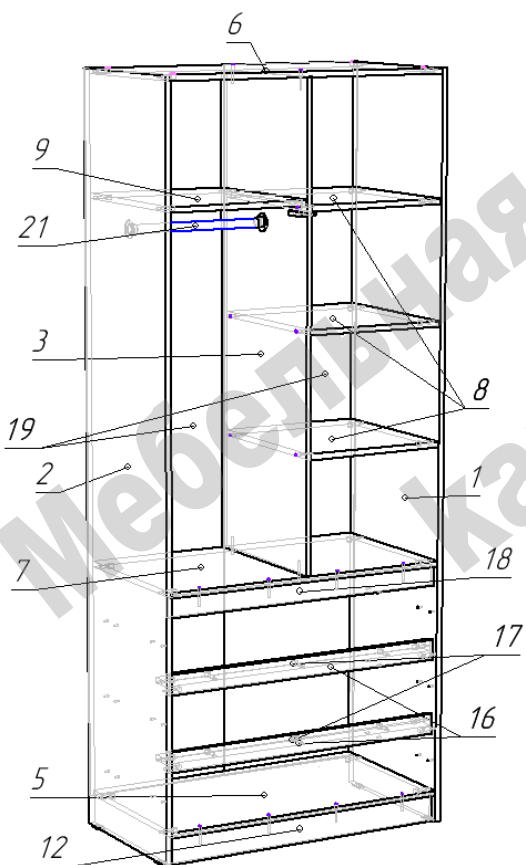
- На нижние торцы деталей 1 и 2 гвоздями прикрепить пластиковые подпятники.

- На детали 1 и 2 евровинтами 6x11 прикрепить направляющие ящиков.

- Конфирматами по схеме соединить детали 3, 6, 7, 8, 9, 18.

- Эксцентриковыми стяжками соединить детали 16 и 17.

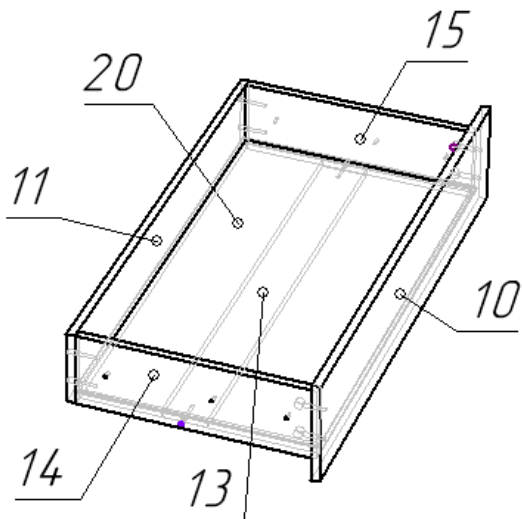
- Конфирматами по схеме соединить детали 5 и 12.



- Эксцентриковыми стяжками присоединить к сборкам полок детали 1 и 2.

- Саморезами 3,5x16 через фланцы установить мебельную штангу 21.

- Установить и закрепить гвоздями задние стенки 19.



- Конфирматами по схеме соединить детали 11, 13, 14, 15.
- В пазы вставить дно ящика 20.
- Фасад 10 прикрепить к каркасу ящика эксцентриковыми стяжками.
- На боковины ящика 14 и 15 еврвинтами 6x11 прикрепить ответные части направляющих.

Остальные ящики собираются аналогично.

Перечень фурнитуры:

	Наименование	Кол-во		Наименование	Кол-во		Наименование	Кол-во
	Конфирмат 7x50	36		Эксцентрик 15 мм	46		Ключ шестигранный	1
	Саморез 3,5x16	38		Подпятник пластиковый	4		Фланец 25 мм	2
	Еврвинт 6x11	38		Гвоздь 20 мм	98		Направляющие полного выдвижения	3
	Шток стяжки эксцентриковой	46		Петля накладная	8		Толкатель FGV	2
				Заглушка для конфирмата	40			

Изделия высотой более 100см рекомендуем дополнительно крепить к стене. Метизы для крепления к стене в комплект изделия не входят.

Предприятие-изготовитель оставляет за собой право вносить изменения в конструкцию изделия с целью улучшения технологических свойств мебели.

Производитель не несет ответственности за дефекты, появившиеся в результате несоблюдения покупателем правил транспортировки, сборки, эксплуатации и ухода за мебелью.