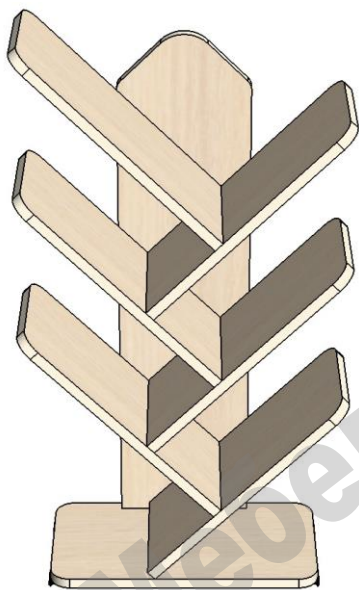


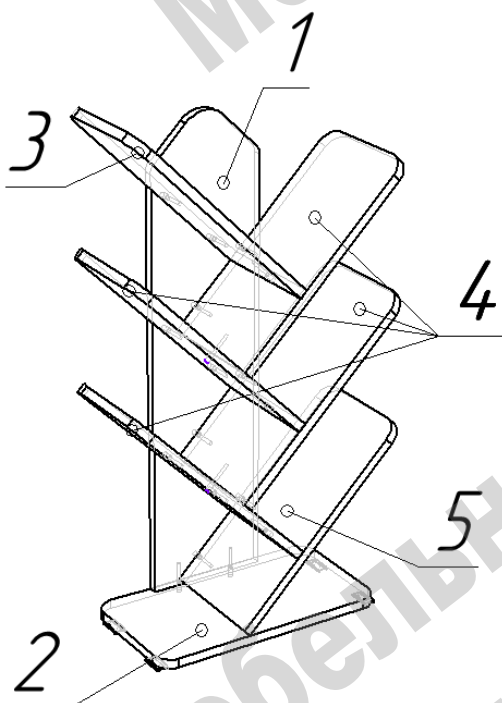
СХЕМА СБОРКИ Стеллаж зигзаг ДС-25



Сборка:

- К детали 2 на нижнюю пластъ прикрепить подпятники пластиковые гвоздями.

- Присоединить к 1 по схеме на конфирматы поочередно детали 3, 4, 5, связывая их между собою.








- К собранной конструкции присоединить конфирматами деталь 2.

Перечень деталей

Поз.	Код детали	Длина	Ширина	Толщина	Кол-во
1	00306-001	814,8	201	16	1
2	00306-002	412	220	16	1
3	00306-003	412	204	16	1
4	00306-004	412	204	16	4
5	00306-005	412	204	16	1

Перечень фурнитуры

	Наименование	Кол-во
	Конфирмат 7x50	19
	Подпятник пластиковый	4
	Гвоздь 20 мм	8
	Заглушка для конфирмата	18
	Ключ шестигранный	1